

Leis

**LEI ORÇAMENTÁRIA
ANUAL
- LOA 2023 -**


PREFEITURA MUNICIPAL DE GUARATINGA

CONSTITUIÇÃO DA REPÚBLICA FEDERATIVA DO BRASIL DE 1988

...

Art. 165. Leis de iniciativa do Poder Executivo estabelecerão:


- I - o plano plurianual;
- II - as diretrizes orçamentárias;
- III - os orçamentos anuais.



LEI ORÇAMENTÁRIA ANUAL

Estima as Receitas
X
Fixa as Despesas

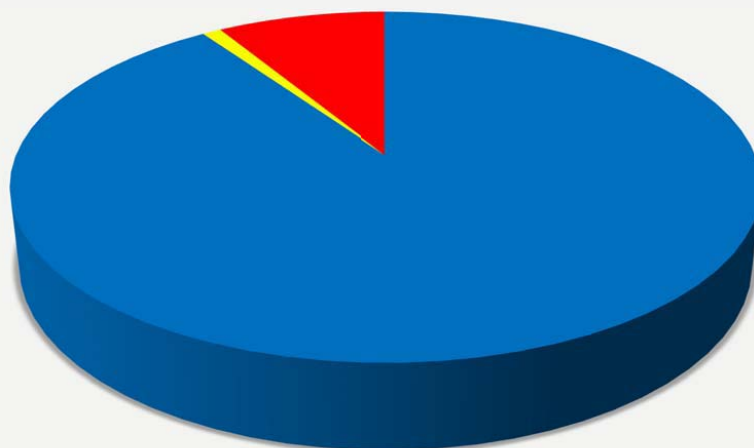




ESTIMATIVA DE ARRECADAÇÃO

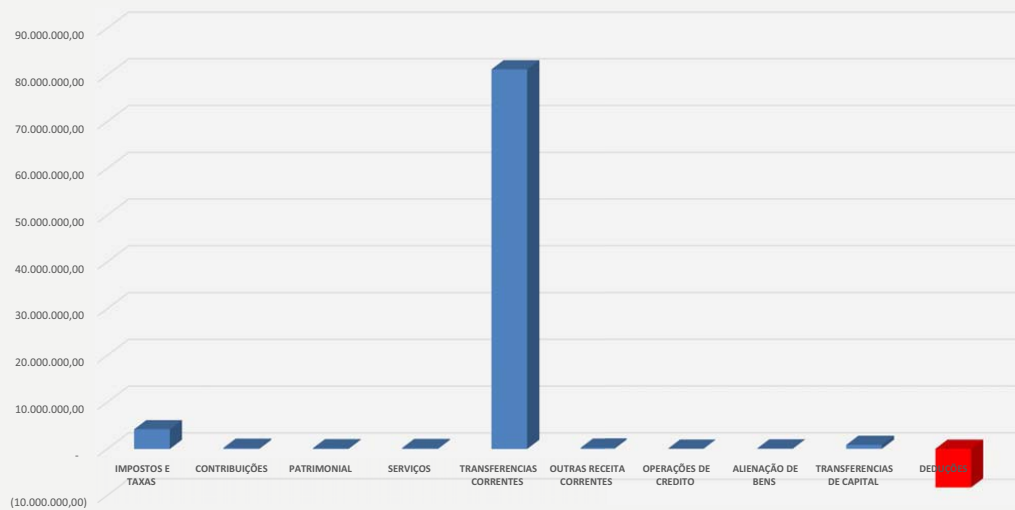
DESCRIÇÃO	PREVISÃO
RECEITA CORRENTE	86.220.454,24
IMPOSTOS E TAXAS	4.200.897,10
CONTRIBUIÇÕES	236.431,85
PATRIMONIAL	136.558,52
SERVIÇOS	204.519,90
TRANSFERENCIAS CORRENTES	81.177.273,66
OUTRAS RECEITA CORRENTES	264.773,21
RECEITA DE CAPITAL	914.293,42
OPERAÇÕES DE CREDITO	20.831,00
ALIENAÇÃO DE BENS	62.493,00
TRANSFERENCIAS DE CAPITAL	830.969,42
DEDUÇÕES	- 8.276.975,82
RECEITA BRUTA	87.134.747,66
RECEITA LIQUIDA	78.857.771,84

RECEITA POR NATUREZA



■ RECEITA CORRENTE ■ RECEITA DE CAPITAL ■ DEDUÇÕES

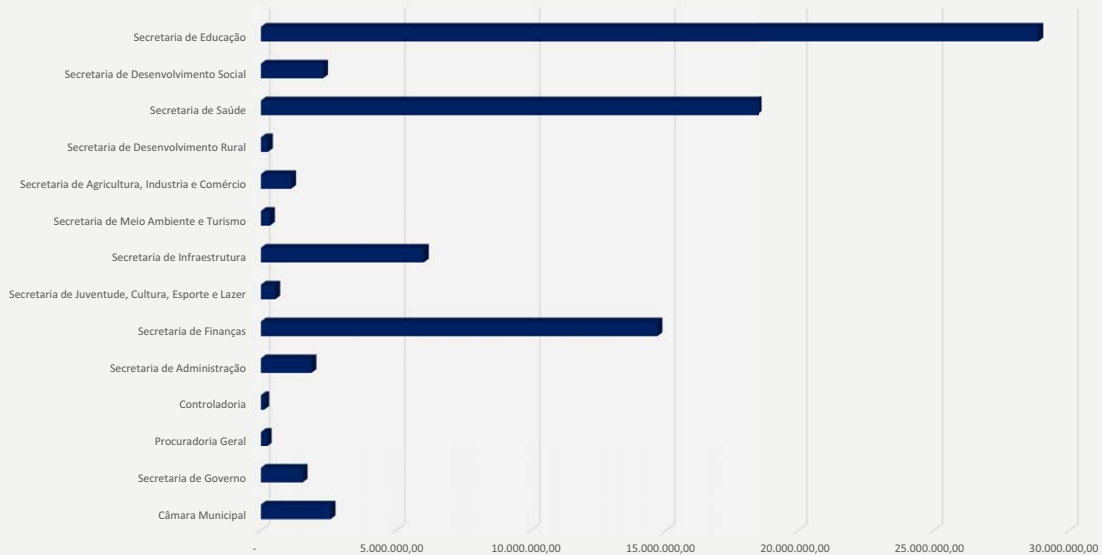
RECEITA POR CATEGORIA



FIXAÇÃO DAS DESPESAS

DESCRIÇÃO	PREVISÃO
Câmara Municipal	2.573.582,05
Secretaria de Governo	1.538.280,00
Procuradoria Geral	211.680,00
Controladoria	116.140,00
Secretaria de Administração	1.866.628,65
Secretaria de Finanças	14.679.828,91
Secretaria de Juventude, Cultura, Esporte e Lazer	527.060,00
Secretaria de Infraestrutura	6.027.773,33
Secretaria de Meio Ambiente e Turismo	331.600,00
Secretaria de Agricultura, Indústria e Comércio	1.113.760,00
Secretaria de Desenvolvimento Rural	254.960,00
Secretaria de Saúde	18.465.732,56
Secretaria de Desenvolvimento Social	2.294.846,13
Secretaria de Educação	28.855.900,21
TOTAL	78.857.771,84

DESPESA POR ORGÃO



DESPESA POR FUNÇÃO

DESCRIÇÃO	PREVISÃO
01 - Legislativa	2.573.582,05
02 - Judiciária	211.680,00
04 - Administração	4.322.768,65
08 - Assistência Social	2.277.526,13
10 - Saúde	18.465.732,56
12 - Educação	28.855.900,21
15 - Urbanismo	2.516.180,00
16 - Habitação	17.320,00
18 - Gestão Ambiental	1.207.600,00
20 - Agricultura	1.368.720,00
25 - Energia	784.800,00
26 - Transporte	1.850.793,33
27 - Desporto e Lazer	527.060,00
28 - Encargos Especiais	12.878.108,91
99 - Reserva	1.000.000,00
TOTAL	78.857.771,84

FUNÇÕES E PROJETOS/ATIVIDADES

- **LEGISLATIVO**

- 1001 – AQUI, CONST,AMPLI, REF E APAR DA CAMARA MUNICIAPL
- 2001 - GESTÃO DAS AÇÕES DO PODER LEGISLATIVO
- 2003 - GESTÃO DAS AÇÕES DA SECRETARIA DE GOVERNO

- **JUDICIÁRIA**

- 2004 - GESTÃO DAS AÇÕES DA PROCURADORIA JURIDICA

- **ADMINISTRAÇÃO**

- 2005 – GESTÃO DAS AÇÕES DO GABINETE DO PREFEITO
- 2006 – GESTÃO DAS AÇÕES DA SECRETARIA DE FINANÇAS
- 2007 – MANUTENÇÃO DAS AÇÕES DAS FESTAS TRADICIONAIS
- 2008 – GESTÃO DAS AÇÕES DA SECRETARIA DE ADMINISTRAÇÃO
- 2012 – GESTÃO DAS AÇÕES DA SECRETARIA DE GOVERNO
- 2014 – GESTÃO DAS AÇÕES DA CONTROLADORIA GERAL
- 2094 – MANUTENÇÃO DO CONSÓRCIO PÚBLICO

FUNÇÕES E PROJETOS/ATIVIDADES

• ASSISTÊNCIA SOCIAL

- 1004 – CONSTRUÇÃO, AMPLIAÇÃO E REFORMA DAS UNIDADES DE ASSISTÊNCIA SOCIAL
- 2016 - GESTÃO DE APOIO AOS CONSELHOS MUNICIPAIS
- 2017 – GESTÃO DAS AÇÕES DO FUNDO MUN DOS ASSISTÊNCIA SOCIAL
- 2018 - GESTÃO DAS AÇÕES DO CONSELHO TUTELAR
- 2020 – GESTÃO DO BLOCO DA PROTEÇÃO SOCIAL BÁSICA
- 2021 – GESTÃO DAS AÇÕES DE PROMOÇÃO, PROTEÇÃO E DEFESA DOS DIREITOS DAS CRIANÇAS E ADOLESCENTES
- 2022 - GESTÃO DAS AÇÕES DOS PROGRAMAS - BPC NA ESCOLA/ACESSUAS TRABALHO/PETI
- 2023 – GESTÃO DO BLOCO DA GESTÃO DO PROG BOLSA FAMÍLIA E CAD ÚNICO – IGDBF
- 2024 – GESTÃO DAS AÇÕES FOS BENEFÍCIOS EVENTUAIS
- 2026 – GESTÃO DAS AÇÕES DO BLOCO DA PROTEÇÃO SOCIAL ESPECIAL – CREAS
- 2027 – GESTÃO DO BLOCO DE GESTÃO SUAS – IGD/SUAS
- 2033 – MANUTENÇÃO DAS UNIDADES DA ASSISTÊNCIA SOCIAL
- 2070 – AÇÕES DE SEGURANÇA ALIMENTAR E NUTRICIONAL
- 2090 - GESTÃO DOS DEMAIS RECURSOS DA ASSISTÊNCIA SOCIAL

FUNÇÕES E PROJETOS/ATIVIDADES

• SAÚDE

- 1006 – CONSTRUÇÃO, REFORMA E AMPLIAÇÃO DE UNIDADES BÁSICAS DE SAÚDE
- 1007 – CONSTRUÇÃO, AMPLIAÇÃO E REFORMA DE UNIDADES DE ASSISTÊNCIA HOSPITALAR E AMBULATORIAL
- 2029 – GESTÃO DAS AÇÕES DO SUS – CONSELHOS SOCIAIS – OUVIDORIA
- 2030 – GRSTÃO DAS AÇÕES ADM DA SEC DE SAÚDE
- 2035 – GESTÃO DAS AÇÕES DE SAÚDE BUCAL – ASP
- 2036 – GESTÃO DAS AÇÕES DA ATENÇÃO BÁSICA
- 2038 – GESTÃO DO PROGRAMA DE AGENTES COMUNITARIOS – PACS – ASP
- 2041 – GESTÃO DAS AÇÕES DO CAPS
- 2042 – GESTÃO DO SAMU
- 2080 – GESTÃO DAS AÇÕES AMBULATORIAS E DE URGÊNCIA – SAÚDE ESPECIALIZADA
- 2084 – GESTÃO DAS AÇÕES DA VIGILÂNCIA EM SAÚDE
- 2086 – GESTÃO DAS AÇÕES DA VIGILÂNCIA SANITÁRIA
- 2088 – PROGRAMA ASSISTÊNCIA FARMACÊUTICA
- 2093 – PARTICIPAÇÃO EM CONSÓRCIO PÚBLICO DA SAÚDE

FUNÇÕES E PROJETOS/ATIVIDADES

• EDUCAÇÃO

- 1008 – CONTRUÇÃO,AMPLIAÇÃO E REFORMA DE UNIDADES ESCOLARES
- 2044 – MANUTENÇÃO DO CONSELHO DA EDUCAÇÃO
- 2045 – MANUTENÇÃO DAS UNIDADES ESCOLARES
- 2046 – PROGRAMA DE ALIMENTAÇÃO ESCOLAR
- 2048 – GESTÃO DAS AÇÕES DA SECRETARIA DE EDUCAÇÃO
- 2049 – MANUTENÇÃO DO PROG. DINHEIRO DIRETO NA ESCOLA – PDDE
- 2050 – GESTÃO DAS ATIVIDADES DO FUNDEB 70%
- 2051 – GESTÃO DAS ATIVIDADES DO FUNDEB 30%
- 2053 – GESTÃO DAS AÇÕES DO ENSINO SUPERIOR
- 2057 – MANUTENÇÃO DAS AÇÕES DO ENSINO ESPECIAL
- 2060 – MANUTENÇÃO DO TRANSPORTE ESCOLAR
- 2061 – MANUTENÇÃO DAS AÇÕES DO SALÁRIO EDUCAÇÃO – QSE
- 2076 – GESTÃO DO ENSINO INFANTIL
- 2077 – MANUTENÇÃO DO ENSINO FUNDAMENTAL
- 2079 – GESTÃO DOS RECURSOS DA EDUCAÇÃO – PRECATÓRIO FUNDEF

FUNÇÕES E PROJETOS/ATIVIDADES

• **URBANISMO**

- 1003 – CONSTRUÇÃO, AMPLIAÇÃO E REFORMA DE EDIFICAÇÕES PÚBLICAS
- 1009 – PAVIMENTAÇÃO E CALÇAMENTO DE VIAS PÚBLICAS
- 1011 – CONSTRUÇÃO, AMPLIAÇÃO E REFORMA DE CEMITÉRIOS
- 2011 – MANUTENÇÃO DA SECRETARIA DE INFRAESTRUTURA
- 2019 – MANUTENÇÃO E CONSERVAÇÃO DE PRAÇAS
- 2062 – MANUTENÇÃO DO CEMITÉRIO PÚBLICO
- 2063 – MANUTENÇÃO DOS CONSÓRCIOS PÚBLICOS DA INFRAESTRUTURA
- 2064 – MANUTENÇÃO DOS SERVIÇOS DE LIMPEZA PÚBLICA

• **HABITAÇÃO**

- 1012 – MELHORIA E ACESSO A MORADIA DE FAMÍLIAS DE BAIXA RENDA
- 2028 – GESTÃO DAS AÇÕES DO FUNDO MUNICIPAL DE HABITAÇÃO E INTERESSE SOCIAL

• **GESTÃO AMBIENTAL**

- 1013 – IMPLANTAÇÃO DO ETERRO SANITÁRIO
- 2065 – GESTÃO DAS AÇÕES DA SEC. DE MEIO AMBIENTE
- 2066 – APOIO AO CONSELHO MUNICIPAL DE MEIO AMBIENTE

FUNÇÕES E PROJETOS/ATIVIDADES

- **AGRICULTURA**

- 1014 – MELHORIA E EXPANSÃO DE FEIRAS, MERCADOS E MATADOUROS
- 1050 – PROJETO HORTA ESCOLAR
- 2010 – GESTÃO DAS AÇÕES DA SEC. DE AGRICULTURA, INDÚSTRIA E COMÉRCIO
- 2071 – GESTÃO DAS AÇÕES DA SEC. DE DESENVOLVIMENTO RURAL

- **ENERGIA**

- 2067 – MANUTENÇÃO DOS SERVIÇOS DE ILUMINAÇÃO PÚBLICA

- **TRANSPORTE**

- 1010 – CONSTRUÇÃO DE ESTRADAS VICINAIS E RODAGENS
- 2015 – MANUTENÇÃO E CONSERVAÇÃO DE ESTRADAS VICINAIS E RODAGENS
- 2073 – MANUTENÇÃO DAS AÇÕES DO DEPARTAMENTO DE TRANSPORTE E RODAGENS

- **DESPORTO E LAZER**

- 2009 – GESTÃO DAS AÇÕES DA SEC. DA JUVENTUDE, CULTURA, ESPORTE E LAZER

- **ENCARGOS**

- 0905 – ADMINISTRAÇÃO DA DÍVIDA PÚBLICA
- 0908 – ENCARGOS COM PASEP

- **RESERVA**

- 9999 – RESERVA DE CONTIGÊNCIA

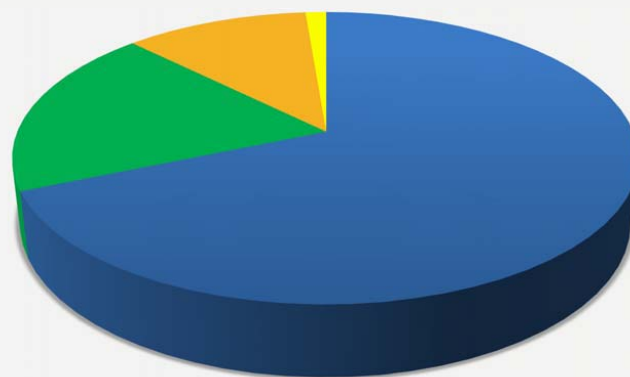
DESPESA POR CATEGORIA ECONÔMICA – PARTE 01

DESCRIÇÃO	PREVISÃO
31000000 - PESSOAL E ENCARGOS SOCIAIS	54.086.068,61
31717000 - Rateio pela Participação em Consórcio Público	244.300,00
31900400 - Contratação por Tempo Determinado	4.512.597,08
31901100 - Vencimentos e Vantagens Fixas - Pessoal Civil	34.191.526,16
31901300 - Obrigações Patronais	3.556.829,82
31909100 - Sentenças Judiciais	11.156.880,74
31909200 - Despesas de Exercícios Anteriores	21.774,81
31909400 - Indenizações e Restituições Trabalhistas	1.760,00
32000000 - JUROS E ENCARGOS DA DÍVIDA	2.000,00
32802100 - Juros sobre a Dívida por Contrato	1.000,00
32902200 - Outros Encargos sobre a Dívida por Contrato	1.000,00
33000000 - OUTRAS DESPESAS CORRENTES	14.892.025,83
33504300 - Subvenções Sociais	23.200,00
33717000 - Rateio pela Participação em Consórcio Público	12.400,00
33901400 - Diárias - Civil	225.920,00
33901800 - Auxílio Financeiro a Estudantes	4.400,00
33902700 - Encargos pela Hora de Avais, Garantias, Seguros e Similares	1.880,00
33903000 - Material de Consumo	3.739.337,02
33903100 - Premiações Culturais, Artísticas, Científicas, Desportivas e Outras	1.760,00

DESPESA POR CATEGORIA ECONÔMICA – PARTE 02

33903200 - Material, Bem ou Serviço para Distribuição Gratuita	538.932,31
33903300 - Passagens e Despesas com Locomoção	42.382,31
33903400 - Outras Despesas de Pessoal Decorrentes de Contratos de Terceirização	121.740,00
33903500 - Serviços de Consultorias	639.077,82
33903600 - Outros Serviços de Terceiros - Pessoa Física	963.565,55
33903900 - Outros Serviços de Terceiros - Pessoa Jurídica	7.211.382,07
33904000 - Serviços de Tecnologia da Informação e Comunicação - Pessoa Jurídica	24.680,00
33904700 - Obrigações Tributárias e Contributivas	413.068,75
33904800 - Outros Auxílios Financeiros e Pessoas Físicas	150.100,00
33909100 - Senteças Judiciais	554.320,00
33909200 - Despesas de Exercícios Anteriores	444.920,00
33909300 - Indenizações e Restituições	14.960,00
40000000 - DESPESA DE CAPITAL	8.877.677,40
44717000 - Rateio pela Participação em Consórcio Público	8.560,00
44905100 - Obras e Instalações	5.299.484,44
44905200 - Equipamentos e Materiais Permanente	2.716.033,54
44906100 - Aquisição de Imóveis	60.000,00
46907100 - Principal da Dívida Contratual Resgatado	793.599,42
90000000 - RESERVAS	1.000.000,00
99999900 - Reservas	1.000.000,00
TOTAL	78.857.771,84

DESPEZA POR NATUREZA



■ 31000000 - PESSOAL E ENCARGOS SOCIAIS ■ 32000000 - JUROS E ENCARGOS DA DIVIDA ■ 33000000 - OUTRAS DESPESAS CORRENTES
■ 40000000 - DESPESA DE CAPITAL ■ 90000000 - RESERVAS

RECEITA X DESPESA – POR FONTE

DESCRIÇÃO	RECEITA	DESPESA
500 - Recursos não Vinculados de Impostos	29.782.501,10	29.782.501,10
500 - Recurso não Vinculado de Imposto destinado a Despesa com Manutenção e Desenvolvimento do Ensino	4.378.545,55	4.378.545,55
500 - Recurso não Vinculado de Imposto destinado a Despesa com Ações e Serviços Públicos de Saúde	8.972.145,52	8.972.145,52
540 - Transferência do FUNDEB - Impostos e Transferências de Impostos	4.725.364,22	4.725.364,22
540 - Recursos do FUNDEB - Impostos e Transferências de Impostos destinados a Remuneração dos Profissionais da Educação Básica	11.102.324,71	11.102.324,71
542 - Transferência do FUNDEB - Complementação da União - VAAF	2.211.292,98	2.211.292,98
542 - Recursos do FUNDEB - Complementação da União - VAAF destinado a Remuneração dos Profissionais da Educação	5.159.683,65	5.159.683,65
544 - Recursos de Precatórios do FUNDEF	500,00	500,00
550 - Transferência do Salário-Educação	489.736,81	489.736,81
551 - Transferência de Recursos do FNDE referente ao Programa Dinheiro Direto na Escola (PDDE)	7.290,85	7.290,85
552 - Transferência de Recursos do FNDE referente ao Programa Nacional de Alimentação Escolar (PNAE)	379.540,82	379.540,82
553 - Transferência de Recursos do FNDE referente ao Programa Nacional de Apoio ao Transporte Escolar (PNATE)	160.398,70	160.398,70
571 - Transferências do Estado referente a Convênios e Instrumentos Congêneres vinculados à Educação	20.831,00	20.831,00
573 - Royalties do Petróleo e Gás Natural vinculado à Educação	317.047,82	317.047,82
599 - Outros Recursos Vinculados à Educação	210.393,10	210.393,10
600 - Transferências Fundo a Fundo de Recursos do SUS proveniente do Governo Federal - Bloco de Manutenção das Ações e Serviços Públicos de Saúde	8.552.104,96	8.552.104,96
601 - Transferências Fundo a Fundo de Recursos do SUS proveniente do Governo Federal - Bloco de Estruturação na Rede de Serviços Públicos de Saúde	416.672,08	416.672,08
621 - Transferências Fundo a Fundo de Recursos do SUS provenientes do Governo Estadual	512.810,00	512.810,00
660 - Transferência de Recursos do Fundo Nacional de Assistência Social - FNAS	678.986,45	678.986,45
661 - Transferência de Recursos dos Fundos Estaduais de Assistência Social	77.074,70	77.074,70
709 - Transferência da União referente à Compensação Financeira de Recursos Hídricos	370.583,49	370.583,49
710 - Transferência Especial dos Estados	4.541,16	4.541,16
749 - Outras Vinculações de Transferências	206.039,42	206.039,42
750 - Recursos da Contribuição de Intervenção no Domínio Econômico	26.038,75	26.038,75
753 - Recursos Provenientes de Taxas e Contribuições Preços Públicos	12.000,00	12.000,00
755 - Recursos de Alienação de Bens/Ativos - Administração Direta	83.324,00	83.324,00
TOTAL	78.857.771,84	78.857.771,84

RECURSOS PRÓPRIOS

DESCRIÇÃO	PREVISÃO
Impostos Municipais	4.200.897,10
FPM - Fundo de Participação dos Municípios	35.053.712,12
AFM - Apoio Financeiro aos Municípios	4.270.064,92
ITR - Imposto Territorial Rural	156.232,50
ICMS - Impostos sobre a Circulação de Mercadorias e Serviços	9.770.075,00
IPVA - Imposto sobre a Propriedade de Veículo Automotor	1.377.428,60
IPI - Imposto sobre Produto Industrializado	49.994,40
TOTAL	54.878.404,64

SERVIÇOS E AÇÕES DE SAÚDE 15%

RECURSOS PRÓPRIOS	50.608.339,72
REND. DE APLICAÇÃO	520,78
MÍNIMO A SER APLICADO	7.591.771,74
PREVISÃO DE APLICAÇÃO	8.972.145,52
% APLICADO	17,73%
SUPERÁVIT/DÉFICIT	1.380.373,78

MANUTENÇÃO E DESENVOLVIMENTO DO ENSINO – MDE 25%

RECURSOS PRÓPRIOS	54.878.404,64
REND. DE APLICAÇÃO	520,78
MÍNIMO A SER APLICADO	13.720.121,94
I - TOTAL DA DESPESA MDE	27.577.211,11
II - GANHO REC. FUNDEB	7.527.903,16
III - (I-II) PREVISÃO DE APLICAÇÃO	20.049.307,95
% APLICADO	36,53%
SUPERÁVIT/DÉFICIT	6.329.186,01

VALORIZAÇÃO DO PROFISSIONAL DO MAGISTÉRIO – FUNDEB 70%

TRANSF. FUNDEB	15.804.878,98
COMP. UNIÃO FUNDEB	7.370.560,00
REND. DE APLICAÇÃO	9.790,57
MÍNIMO A SER APLICADO	16.232.597,86
PREVISÃO DE APLICAÇÃO	16.262.008,36
% APLICADO	70,14%
SUPERÁVIT/DÉFICIT	29.410,50

DESENVOLVIMENTO DA EDUCAÇÃO BÁSICA – FUNDEB 30%

TRANSF. FUNDEB	15.804.878,98
COMP. UNIÃO FUNDEB	7.370.560,00
REND. DE APLICAÇÃO	9.790,57
MÍNIMO A SER APLICADO	6.962.422,26
PREVISÃO DE APLICAÇÃO	6.936.657,20
% APLICADO	29,92%
SUPERÁVIT/DÉFICIT	25.765,06

RECEITA CORRENTE LÍQUIDA

DESCRÇÃO	PREVISÃO
RECEITA CORRENTE	86.220.454,24
IMPOSTOS E TAXAS	4.200.897,10
CONTRIBUIÇÕES	236.431,85
PATRIMONIAL	136.558,52
SERVIÇOS	204.519,90
TRANSFERENCIAS CORRENTES	81.177.273,66
Cota-Parte do FPM	35.053.712,12
Cota-Parte do AFM	4.270.064,92
Cota-Parte do ITR	156.232,50
COMP. UNIÃO FUNDEB	7.370.560,00
Cota-Parte do ICMS	9.770.075,00
Cota-Parte do IPVA	1.377.428,60
Cota-Parte do IPI	49.994,40
TRANSF. FUNDEB	15.804.878,98
OUTRAS RECEITA CORRENTES	264.773,21
DEDUÇÕES	- 8.276.975,82
TOTAL DA RCL	77.943.478,42

GASTOS COM PESSOAL

RECEITA CORRENTE LIQUIDA	77.943.478,42
LIMITE LEGAL GERAL - 60%	46.766.087,05
LIMITE LEGAL LEGISLATIVO - 6%	4.676.608,71
LIMITE LEGAL EXECUTIVO - 54%	42.089.478,35
LIMITE PREDENCIAL EXECUTIVO - 51,3%	39.985.004,43
I - PREVISÃO DE GASTO	42.882.624,19
II - EC 120/2022	1.785.000,00
III - (I-II) DESPESA CO PESSOAL	41.097.624,19
% APLICADO	52,73%
SUPERÁVIT/DÉFICIT	5.668.462,86

**OBRIgADO
A TODOS!**

